# PUZZEL
# JEZELF UIT DE BRAND

**De jaarlijkse Brandpreventieweken staan weer voor de deur. Met deze keer een hoofdrol voor rookmelders.**
**Weet jij hoe je brand voorkomt en wat je moet doen als er thuis iets vlamvat? Deze puzzel, weetjes en tips helpen je uit de brand!**

De brandweer krijgt jaarlijks duizenden meldingen van brand in een woning.
De belangrijkste oorzaken hiervan zijn:
- Stoken (haardvuur, met name schoorsteenbrand)
- Elektrische apparaten (zoals een droger of elektrische fiets)
- Koken (vlam-in-de-pan of materiaal tegen hittebron)

## Voorkom brand

Gelukkig kun je zelf veel doen om de risico's op een woningbrand te verkleinen.
Een aantal tips:
- Je zorgt ervoor dat de schoorsteen regelmatig wordt geveegd
- Je zorgt dat elektrische apparaten hun warmte kwijt kunnen en zet je elektrische apparaten natuurlijk uit als je ze niet gebruikt
- Als je eten kookt blijf je erbij

## Doen bij brand

Weet jij hoe je moet handelen bij een woningbrand? Als je een brand ziet ontstaan, dan kun je deze vaak nog zelf blussen. Neem echter geen enkel risico. Veel rook? Brand groter dan een voetbal? Accu of batterij in brand? Ga dan NIET zelf blussen, maar verlaat het huis samen met je huisgenoten. En vergeet niet om alle deuren achter je te sluiten. Bel buiten het alarmnummer 112.

## ROOKMELDERS

Vanaf 1 juli 2022 ben je wettelijk verplicht om thuis rookmelders op te hangen. Als je slim bent, doe je dat nu al. Rookmelders kunnen namelijk veel leed en slachtoffers voorkomen. Want wat veel mensen niet weten is dat als je slaapt je niet kan ruiken. En rook is sneller dan de brand. De meeste slachtoffers vallen niet vanwege de brand, maar vanwege de rook.

**Zo doen ze hun werk het best**

Wist je dat je bij een woningbrand gemiddeld maar drie minuten hebt om je huis veilig te verlaten? Hoe eerder je de brand ontdekt, hoe beter dus. Rookmelders waarschuwen je direct door een luid piepend signaal te geven. Mits deze op de juiste plaats hangen uiteraard. Op de website www.rookmelders.nl zie je waar je rookmelders plaatst.

Als de rookmelders eenmaal hangen, is het belangrijk om ze goed te onderhouden.
Met deze tips blijven ze goed werken:
- Test maandelijks of de rookmelders nog werken
- Vervang de batterijen in de rookmelders zodra deze elke minuut een piepsignaal geven (Batterijen gaan gemiddeld 1 jaar mee)
- Rookmelders hebben een levensduur van maximaal 10 jaar, vervang ze dus op tijd
- En zorg dat de rookmelders stofvrij blijven

Meer tips? Kijk op de website www.rookmelders.nl.

**Speciale rookmelders**

**Gekoppelde rookmelders**
Ooit van gekoppelde rookmelders gehoord?
Waar de brand in huis ook uitbreekt, gekoppelde rookmelders gaan in je hele woning af.
Je kunt je rookmelders zelfs koppelen aan die van de buren. Breekt bij hen brand uit, dan wordt ook jij gelijk gewaarschuwd. Misschien kan je elkaar dan ook wel helpen.



**Melders voor slechthorenden**
Voor doven en slechthorenden zijn er bovendien speciale melders beschikbaar.
Deze bestaan uit twee onderdelen: een lamp die felle flitslichten geeft en een trilplaat die je onder je kussen kunt leggen en inschakelt in geval van nood. Handig toch?

**Koolmonoxidemelder**
Vergeet ook niet de koolmonoxidemelder (CO-melder). Koolmonoxide is een echte sluipmoordenaar: je ruikt en proeft het niet, maar het is een gevaarlijk giftig gas. Wanneer je het inademt kan dit ernstige lichamelijke of zelfs fatale gevolgen hebben.
Een koolmonoxidemelder zorgt ervoor dat je op tijd gewaarschuwd wordt.

## MEER WETEN?

Meer tips en weetjes vind je op:
www.rookmelders.nl
www.brandveiligheidthuis.nl
***Hier lees je ook waarom het zo belangrijk is om je deuren te sluiten voordat je gaat slapen.***



## Prijzen

**Ook kans maken op gekoppelde rookmelders, CO-melder en een woningcheck?**

**Scan dan deze QR code en stuur je oplossing door!**




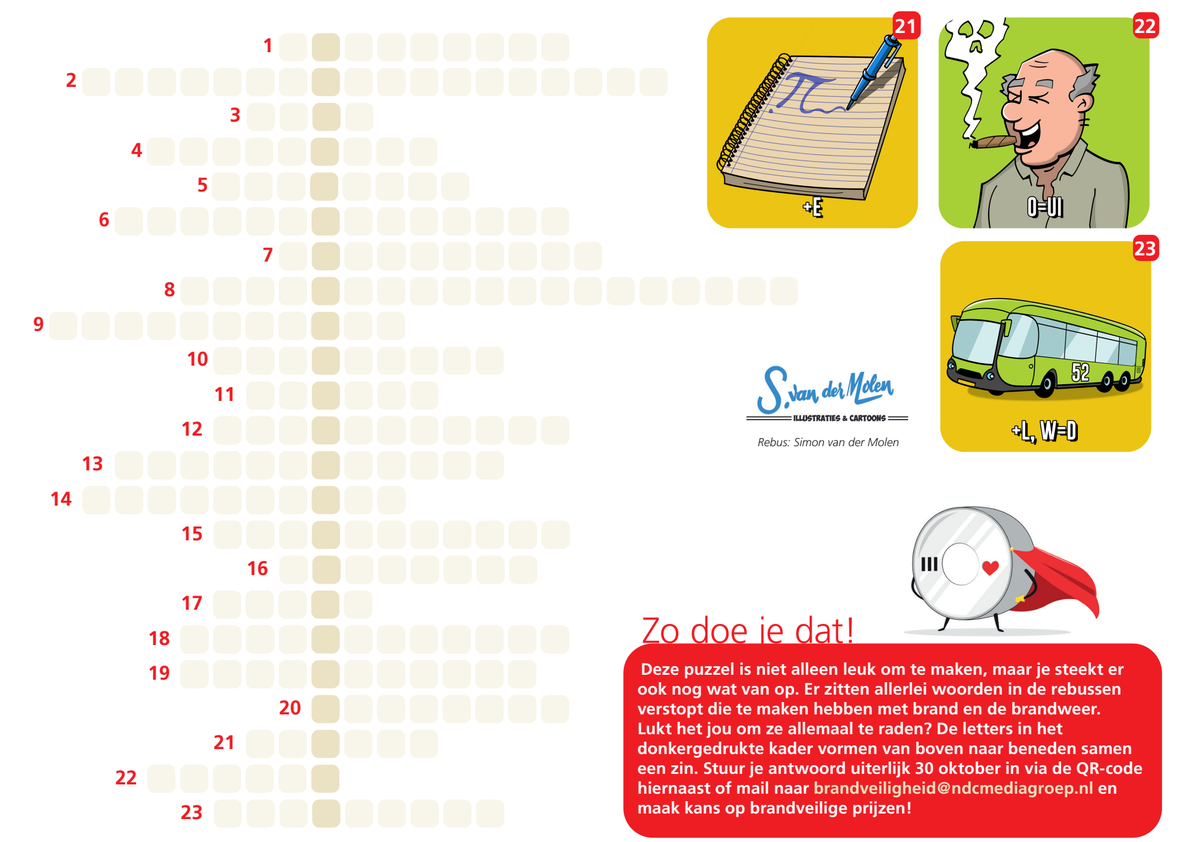

*Rebus: Simon van der Molen*



## Zo doe je dat!

**Deze puzzel is niet alleen leuk om te maken, maar je steekt er ook nog wat van op. Er zitten allerlei woorden in de rebussen verstopt die te maken hebben met brand en de brandweer. Lukt het jou om ze allemaal te raden? De letters in het donkergedrukte kader vormen van boven naar beneden samen een zin. Stuur je antwoord uiterlijk 30 oktober in via de QR-code hiernaast of mail naar brandveiligheid@ndcmediagroep.nl en maak kans op brandveilige prijzen!**